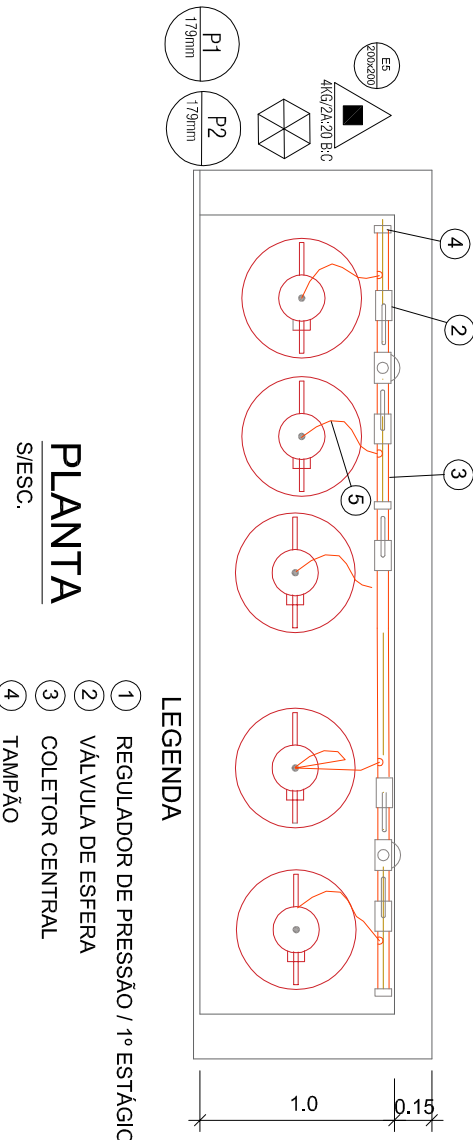
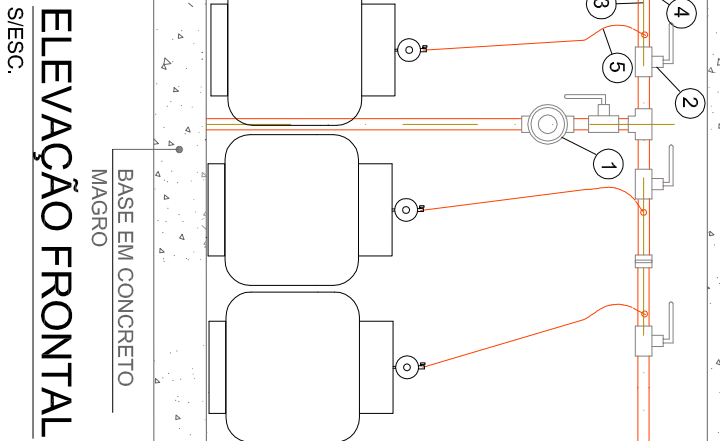
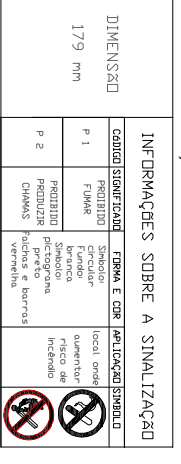


DETALHE 01
Planta baixa da central GLP-
Bateria de 04 Cilindros de 13 kg cada)



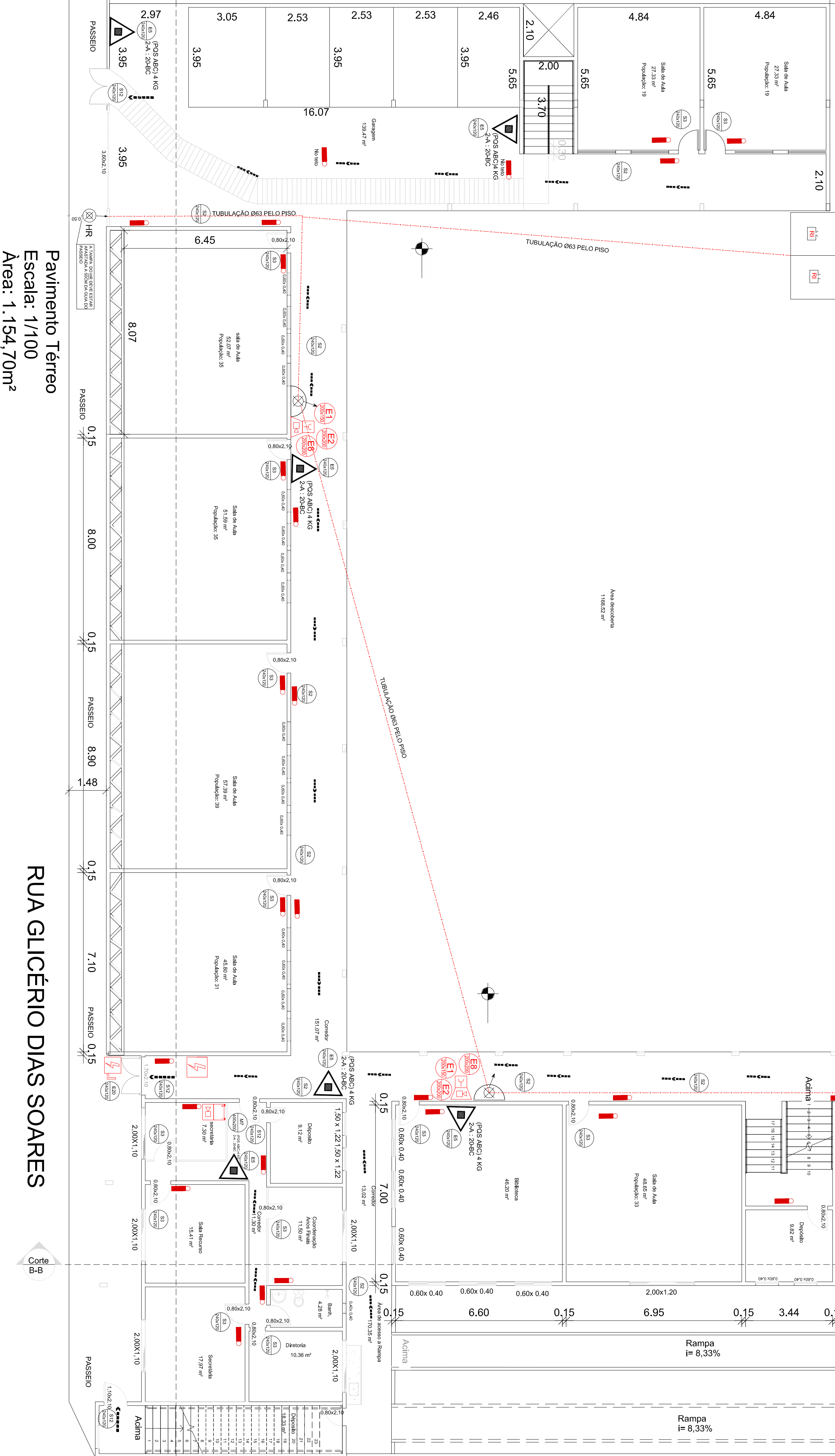
DETALHE GENÉRICO DO ABRIGO P/13
5 CILINDROS DE GLP P/13



DESCRIPTIVO DA CENTRAL DE GLP									
ENTRIMOR COM PÔ QUIMICO - POS									
CLASSE	QUANTIDADE	UNIDADE	CARACTERÍSTICAS DOS CILINDROS						
ABC	04	01 UNID.	R=1549g						
2-4-6-8-10-12									
CARACTERÍSTICAS DOS PONTOS DE CONSUMO									
TIPO	DIÂMETRO	ALTEZA	CAPACIDADE	VOLUME	QUANTIDADE	RESIDUO	VALOR	VALOR	VALOR
p=13	300mm	476mm	TOTAL	13 LITROS	1 UNID.	GLP	13 kg	13 kg	13 kg
13 LITROS									
13 kg									
13 kg									
13 kg									
13 kg									
13 kg									
13 kg									
13 kg									
13 kg									
13 kg									
13 kg									
13 kg									
13 kg									
13 kg									
13 kg									
13 kg									
13 kg									
13 kg									
13 kg									
13 kg									
13 kg									
13 kg									
13 kg									
13 kg									
13 kg									
13 kg									
13 kg									
13 kg									
13 kg									
13 kg									
13 kg									
13 kg									
13 kg									
13 kg									
13 kg									
13 kg									
13 kg									
13 kg									
13 kg									
13 kg									
13 kg									
13 kg									
13 kg									
13 kg									
13 kg									
13 kg									
13 kg									
13 kg									
13 kg									
13 kg									
13 kg									
13 kg									
13 kg									
13 kg									
13 kg									
13 kg									
13 kg									
13 kg									
13 kg									
13 kg									
13 kg									
13 kg									
13 kg									
13 kg									
13 kg									
13 kg									
13 kg									
13 kg									
13 kg									
13 kg									
13 kg									
13 kg									
13 kg									
13 kg									
13 kg									
13 kg									
13 kg									
13 kg									
13 kg									
13 kg									
13 kg									
13 kg									
13 kg									
13 kg									
13 kg									
13 kg									
13 kg									
13 kg									
13 kg									
13 kg									
13 kg									
13 kg									
13 kg									
13 kg									
13 kg									
13 kg									
13 kg									
13 kg									
13 kg									
13 kg									
13 kg									
13 kg									
13 kg									
13 kg									
13 kg									
13 kg									
13 kg									
13 kg									
13 kg									
13 kg									
13 kg									
13 kg									
13 kg									
13 kg									
13 kg									
13 kg									
13 kg									
13 kg									
13 kg									
13 kg									
13 kg									
13 kg									
13 kg									
13 kg									
13 kg									
13 kg									
13 kg									
13 kg									
13 kg									
13 kg									
13 kg									
13 kg									
13 kg									
13 kg									
13 kg									
13 kg									
13 kg									
13 kg									
13 kg									
13 kg									
13 kg									
13 kg									
13 kg									
13 kg									
13 kg									
13 kg									
13 kg									
13 kg									
13 kg									
13 kg									
13 kg									
13 kg									
13 kg									
13 kg									
13 kg									
13 kg									
13 kg									
13 kg									
13 kg									
13 kg									
13 kg									
13 kg									
13 kg									
13 kg									
13 kg									
13 kg									
13 kg									
13 kg									
13 kg									
13 kg									
13 kg									
13 kg									
13 kg									
13 kg									
13 kg									
13 kg									
13 kg									
13 kg									
13 kg									
13 kg									
13 kg									
13 kg									
13 kg									
13 kg									
13 kg									
13 kg									
13 kg									
13 kg									
13 kg									
13 kg									
13 kg									
13 kg									
13 kg									
13 kg									
13 kg									
13 kg									
13 kg									
13 kg									
13 kg									
13 kg									
13 kg									
13 kg									
13 kg									
13 kg									
13 kg									
13 kg									
13 kg									
13 kg									
13 kg									
13 kg									
13 kg									
13 kg									
13 kg									
13 kg									
13 kg									
13 kg									
13 kg									
13 kg									
13 kg									
13 kg									
13 kg									
13 kg									
13 kg									
13 kg									
13 kg									
13 kg									
13 kg									
13 kg									
13 kg									
13 kg									
13 kg									
13 kg									
13 kg									
13 kg									
13 kg									
13 kg									
13 kg									
13 kg									
13 kg									
13 kg									
13 kg									
13 kg									
13 kg									
13 kg									
13 kg									
13 kg									
13 kg									
13 kg									
13 kg									
13 kg									
13 kg									
13 kg									
13 kg									
13 kg									
13 kg									
13 kg									
13 kg									
13 kg									
13 kg									
13 kg									
13 kg									
13 kg									
13 kg									
13 kg									
13 kg									
13 kg									
13 kg									
13 kg									
13 kg									
13 kg									
13 kg									
13 kg									
13 kg									
13 kg									
13 kg									
13 kg									
13 kg									
13 kg									
13 kg									
13 kg									
13 kg									
13 kg									
13 kg									
13 kg									
13 kg									
13 kg									
13 kg									
13 kg									
13 kg									
13 kg									
13 kg									
13 kg									
13 kg									
13 kg									
13 kg									
13 kg									
13 kg									
13 kg									
13 kg									
13 kg									
13 kg									
13 kg									
13 kg									
13 kg									
13 kg									
13 kg									
13 kg									
13 kg									
13 kg									
13 kg									
13 kg									
13 kg									
13 kg									
13 kg									
13 kg									
13 kg									
13 kg									
13 kg									
13 kg									
13 kg									
13 kg									

TABELA DE AFASTAMENTO CENTRAL GLP			
Distância	Distância	Distância	Distância
1,75 m	1,75 m	1,75 m	1,75 m
2,00 m	2,00 m	2,00 m	2,00 m
2,25 m	2,25 m	2,25 m	2,25 m
2,50 m	2,50 m	2,50 m	2,50 m
2,75 m	2,75 m	2,75 m	2,75 m
3,00 m	3,00 m	3,00 m	3,00 m
3,25 m	3,25 m	3,25 m	3,25 m
3,50 m	3,50 m	3,50 m	3,50 m
3,75 m	3,75 m	3,75 m	3,75 m
4,00 m	4,00 m	4,00 m	4,00 m
4,25 m	4,25 m	4,25 m	4,25 m
4,50 m	4,50 m	4,50 m	4,50 m
4,75 m	4,75 m	4,75 m	4,75 m
5,00 m	5,00 m	5,00 m	5,00 m
5,25 m	5,25 m	5,25 m	5,25 m
5,50 m	5,50 m	5,50 m	5,50 m
5,75 m	5,75 m	5,75 m	5,75 m
6,00 m	6,00 m	6,00 m	6,00 m
6,25 m	6,25 m	6,25 m	6,25 m
6,50 m	6,50 m	6,50 m	6,50 m
6,75 m	6,75 m	6,75 m	6,75 m
7,00 m	7,00 m	7,00 m	7,00 m
7,25 m	7,25 m	7,25 m	7,25 m
7,50 m	7,50 m	7,50 m	7,50 m
7,75 m	7,75 m	7,75 m	7,75 m
8,00 m	8,00 m	8,00 m	8,00 m
8,25 m	8,25 m	8,25 m	8,25 m
8,50 m	8,50 m	8,50 m	8,50 m
8,75 m	8,75 m	8,75 m	8,75 m
9,00 m	9,00 m	9,00 m	9,00 m
9,25 m	9,25 m	9,25 m	9,25 m
9,50 m	9,50 m	9,50 m	9,50 m
9,75 m	9,75 m	9,75 m	9,75 m
10,00 m	10,00 m	10,00 m	10,00 m

PROJETO DE COMBATE INCÊNDIO E PÂNICO			
Ocupação: E-1 ESCOLA EM GERAL			
Endereço: RUA Gilberto Dias Soares, N° 11 BAIRRO - CENTRO PEDRA DOURADA - MG - 36.847-000			
Proprietário: PREFEITURA MUNICIPAL DE PEDRA DOURADA CNPJ - 16.114.215/0001-07			
Resp. técnico: MARCOS PAULO DE S. LIMA Crea-MG 711910			
Planta: 02/05			



Pavimento Térreo
Escala: 1/100
Área: 1.154,70m²

RUA GLICÉRIO DIAS SOARES

PROJETO DE COMBATE INCÊNDIO E PÂNICO			
Ocupação: E-1 ESCOLA EM GERAL			
Endereço: RUA Gilberto Dias Soares, N° 11 BAIRRO - CENTRO PEDRA DOURADA - MG - 36.847-000			
Proprietário: PREFEITURA MUNICIPAL DE PEDRA DOURADA CNPJ - 16.114.215/0001-07			
Resp. técnico: MARCOS PAULO DE S. LIMA Crea-MG 711910			
Planta: 02/05			